






Instructiekaart Onderhoud Tarket Vloeren

Type behandeling	Frequentie	Product	Dosering	Machine of materiaal	Opmerkingen
  Stofwissen en vlekverwijderen	Dagelijks	PICO-D	50-100ml op 10 liter koud water	Stofwisser met stofwisdoeken Klamvochtige (vlak)mop Rolemmer	De vloer stofwissen; eerst langs de randen, de rest in lange banen. Vervolgens vlekverwijderen met een klamvochtige (vlak)mop en een oplossing van Pico-D en koud water in de rolemmer volgens de dosering.
 Moppen	1 à 2 keer per week	PICO-D	50-100ml op 10 liter koud water	Klamvochtige (vlak)mop Rolemmer	De vloer voor het moppen eerst stofwissen. (zie boven) De vloer moppen; eerst langs de randen, de rest in lange banen. Met een klamvochtige (vlak)mop en een oplossing van Pico-D en koud water in de rolemmer volgens de dosering.
  Schrob-/zuigen en opblokken	Twee wekelijks	PICO-D	100ml op 25 liter koud water	Stofwisser met stofwisdoeken Schrob-/zuigmachine Eenschijfsmachine met ultra high speed pad	De vloer voor het schrob-/zuigen eerst stofwissen. (zie boven) Daarna schrob-/zuigen met een oplossing van Pico-D en koud water in de machine volgens de dosering. Na het schrob-/zuigen de vloer opblokken met een high speed eenschijfsmachine en een roze high speed pad.

Belangrijke regels:

- Werk met schoon materiaal.
- Houdt de juiste dosering aan.
- Maak na gebruik de materialen en machines goed schoon.

Advies opgesteld door:
 Ewepo B.V. Zwolle
 Simon Stevinweg 6A
 8013 NB Zwolle
 038 - 465 56 33
 www.ewepo.nl

Uitgiftedatum: februari 2008